

# EDMUNDOWY UŚMIECH

GAZETKA DLA RODZICÓW I DZIECI  
Z NIEPUBLICZNEGO KATOLICKIEGO PRZEDSZKOŁA „OCHRONKA”  
IM. BŁ. EDMUNDA BOJANOWSKIEGO W NOWYM SĄCZU

NR 11 LISTOPAD 2020

„Każda dobra dusza jest jako ta świeca,  
sama się wyiszcza, a drugim przyświeca”

Bł. Edmund Bojanowski



## ROZWIĄŻ ZAGADKI

Co to za pani, w złocie, w czerwieni,  
sady pomaluje, lasy przemieni,  
a gdy odejdzie gdzieś w obce kraje,  
śnieżna zawieja po niej zostaje.

To miesiąc smutny taki,  
bo odleciały już ptaki,  
i liść ostatni już opadł.  
Ten miesiąc zwie się

Dobra gotowana, dobra i surowa,  
choć nie pomarańcza lecz pomarańczowa.  
Kiedy za zielony pochwycisz warkoczyc  
i pociągniesz mocno - wnet z ziemi wyskoczy.

Co to za ptak na sośnie  
dziobem stuka i puka?  
Czy może on szkodnika

**Redakcja:** ks. Józef Janas, Katarzyna Gomulec, Anna Radom,  
Marta Sarota, s. Julita Skrzypek, Klementyna Stelmach

źródło: <http://www.gralandia.pl/zabawa/10158-Zagadki-jesienne.html>

Szanowni Państwo!

Jeszcze raz gratulujemy wszystkim uczestnikom i laureatom Międzyprzedszkolnego Konkursu Plastycznego "Kocham Polskę" zorganizowanego przez Dyрекcję oraz Nauczycieli Niepublicznego Katolickiego Przedszkola "Ochronka" im. bł. Edmunda Bojanowskiego w Nowym Sączu.

Serdecznie dziękujemy wszystkim dzieciom i ich opiekunom za ciekawe i wspaniałe prace!

**Wyniki konkursu:**

**\* w kategorii: 3- i 4-latki**

**I miejsce:** Klaudia Gramsz

**II miejsce:** Pola Uroda

**III miejsce:** Joanna Kantor

**\* w kategorii: 5- i 6-latki:**

**I miejsce:** Mira Tylek

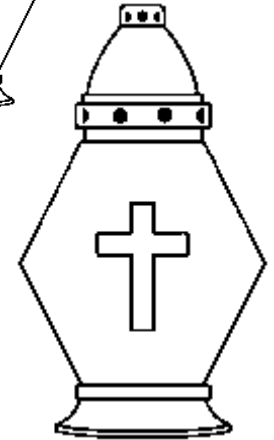
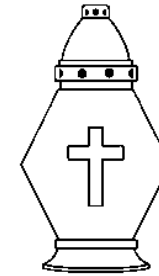
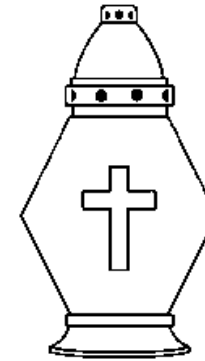
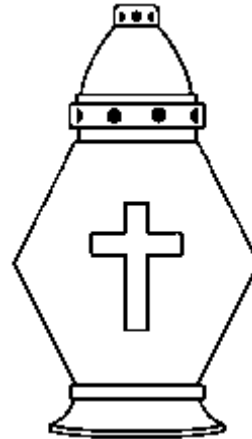
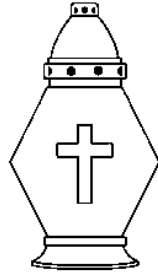
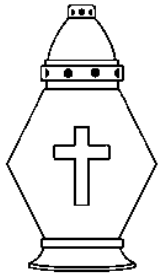
**II miejsce:** Natalia Madziar

**III miejsce:** Seweryn Smoleń


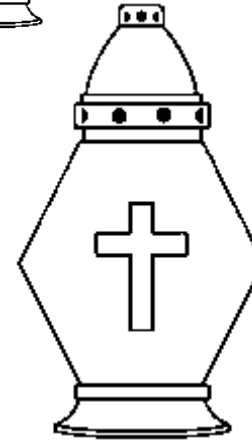
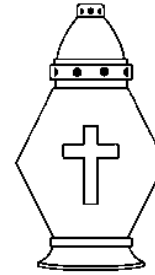
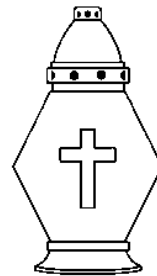
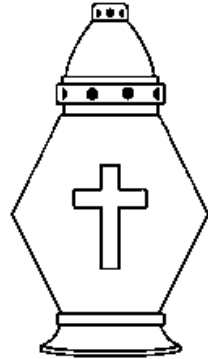



**POKOLORUJ ZNICZE WEDŁUG KODU. POLICZ WSZYSTKIE  
ZNICZE I WPISZ W OKIENKA WŁAŚCIWĄ CYFRĘ.**

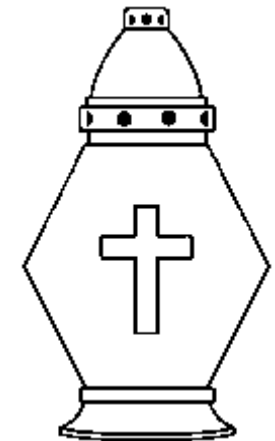

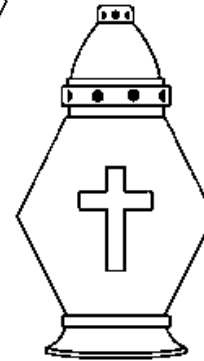
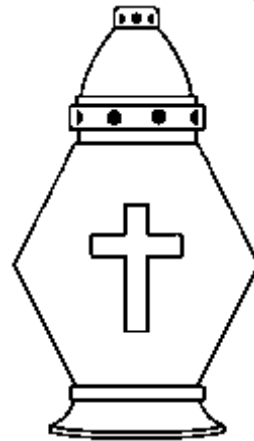

**FIOLETOWY**



**NIEBIESKI**




**ZIELONY**

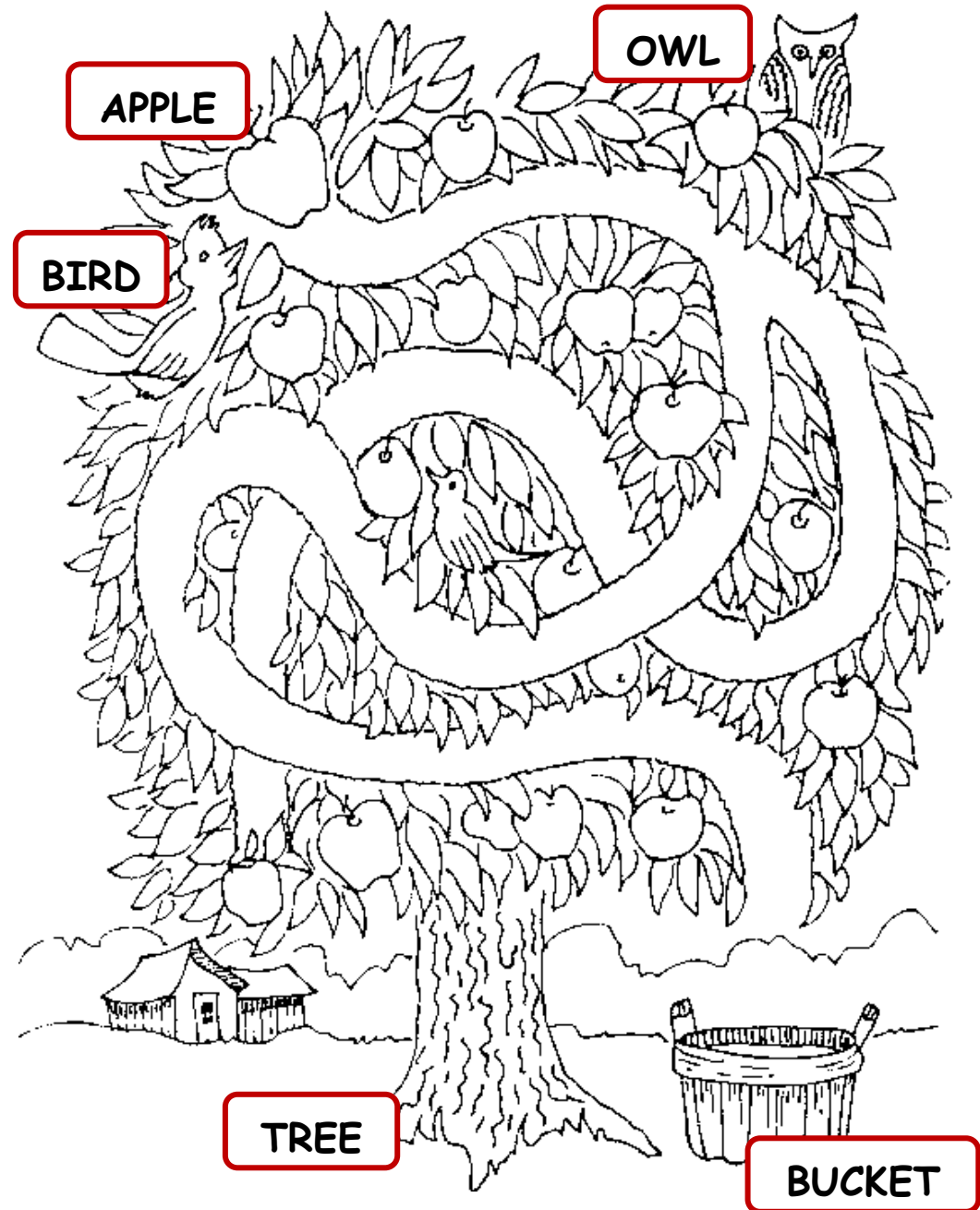


**POKOLORUJ ZGODNIE  
Z KODEM**

1 - green    8 - yellow  
7, 9 - brown    2 - blue  
3, 5 - beige    6 - red  
4 - orange




**ZNAJDŹ DROGĘ PRZEZ LABIRYNT**



## „GRZYBOBRANIE” OPRACOWAŁA KATARZYNA RODAK


Pan Kazimierz poszedł na grzyby. Musi uważnie się rozglądać, bo grzyby mogły być schowane pod liśćmi (górną wargę zakrywa dolną). Wyraźnie widać tylko duże czerwone muchomory (buzia otwarta, czubek języka skacze po podniebieniu przy nieruchomej zuchwie). W koszyku znalazły się już grzyby w różnych kształtach i odcieniach brązu. Niektóre mają długie nóżki (buzia otwarta, język unosimy do wątku dziąsłowego), a inne krótkie i szerokie (szeroki język wysuwamy na brodę). Są tu też prawdziwki, które mają wielkie kapelusze (nadymamy policzki). Pan Kazio powoli chodzi po kolorowych liściach, które szeleszczą pod jego nogami (mówimy: sz..sz..sz..). Widzi wiewiórki z puszystymi ogonkami, skaczące zwinnie z gałęzi na gałąź (język na zmianę dotyka górnych i dolnych zębów). Ptaszki latające wysoko i nisko (buzia otwarta, język unosimy i opuszczamy na zmianę). Nagle zerwał się wiatr, a niebo zasnuły ciemne deszczowe chmury (dolną wargę zakrywa górną). Słońce szybko się schowało (chowamy usta do

wewnątrz). Pan Kazimierz musi szybko wrócić do domu. Dobrze, że ma ze sobą parasol (buzia otwarta, unosimy szeroki język za górne zęby, chwilę przytrzymujemy). Podmuchy wiatru wyginają parasol (czubek języka oparty o dolne zęby, lekko go wypychamy tak by grzbiet języka się wygiął ku górze), a deszcz pada coraz mocniej (buzia otwarta, przy nieruchomej zuchwie czubek języka skacze uderza kilka razy o podniebienie).



# POLICZ I POKOLORUJ ODPOWIEDNIA LICZBĘ KWADRATÓW

# WYKLEJ LISTEK PLASTELINĄ




# ZAPROWADŹ DZIEWCZYNKĘ DO FLAGI ZGODNIE Z KODEM ZAMIESZCZONYM PONIŻEJ

